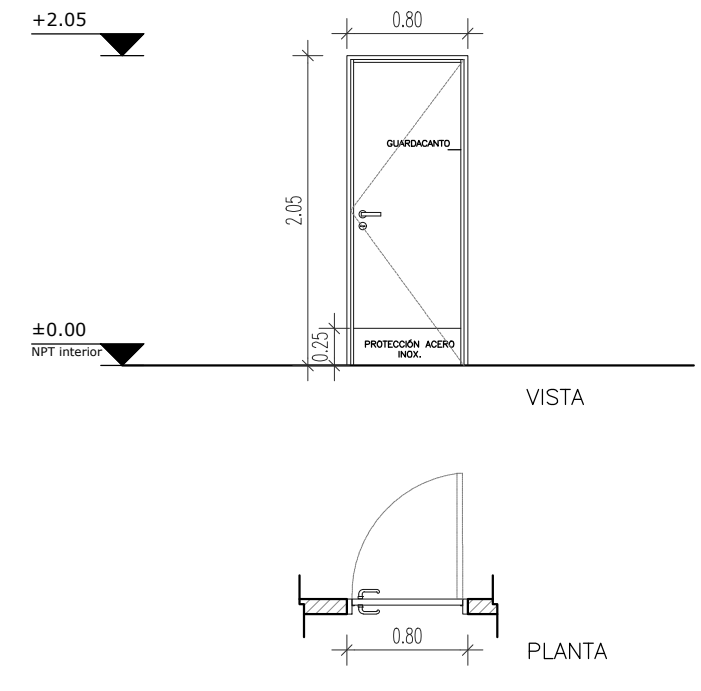
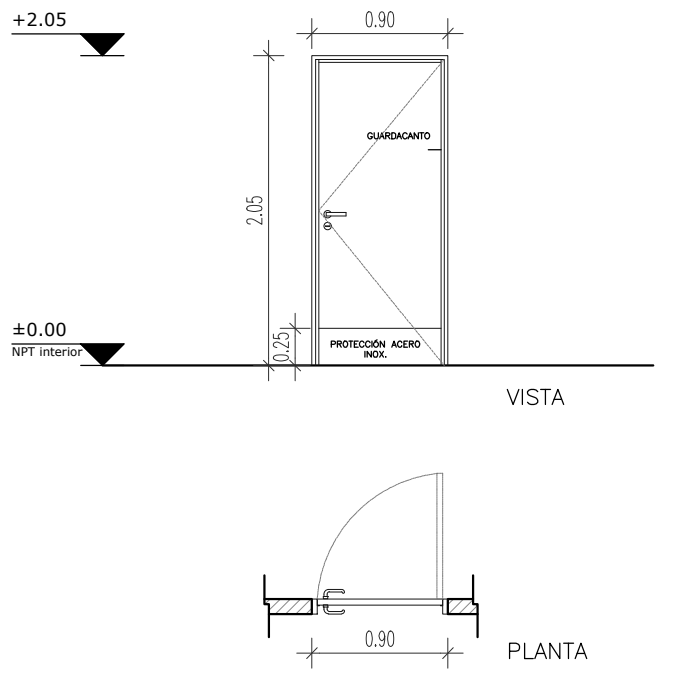
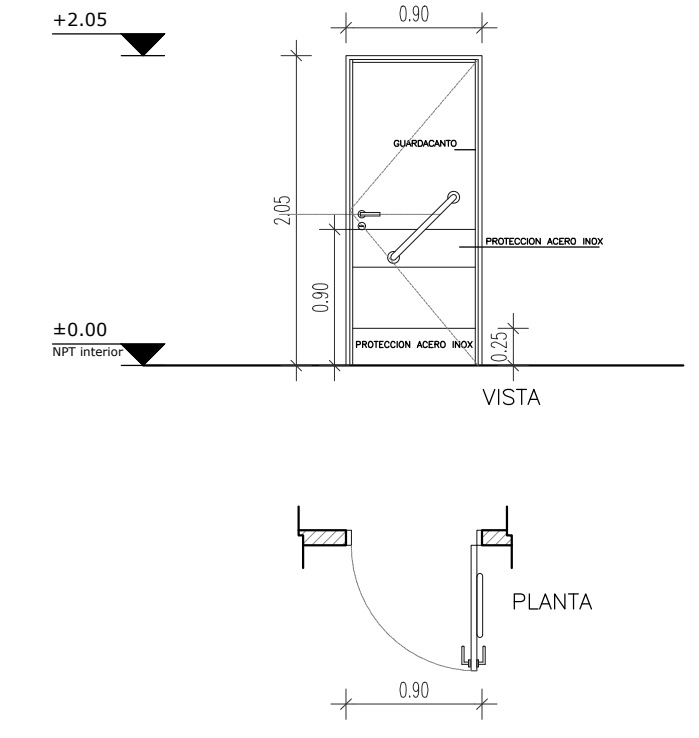
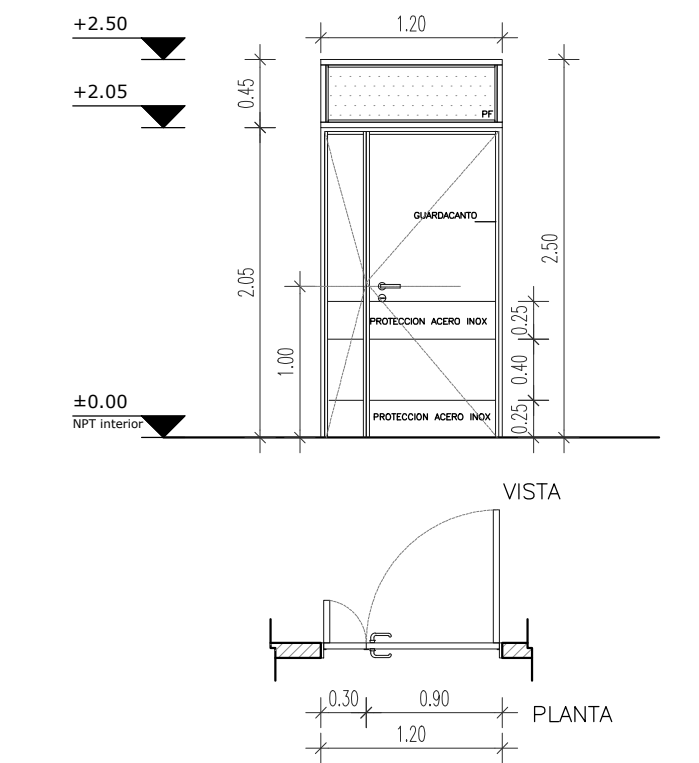


<b>PP1</b> <b>0.802.06</b>	Tipo: MÓDENA 2 / PLACA – 1 HOJA DE ABRIR Ubicación: Office y Baño Área Admin. / Office Limpio Área Consultorios/ Depósito / Depósito insuemas / Toilette y Baño Personal Área Internación	Cantidad: 17
<p>* Colocar protección inferior y superior de Acero Inox. en locales sobre la <u>CIRCULACIÓN MÉDICA</u>.</p>  <p>VISTA</p> <p>PLANTA</p> <p>NOTA: VERIFICAR MEDIDAS EN OBRA VERIFICAR GIRO EN PLANIMETRÍA</p> <p>Escala: 1:50</p>		

<b>PP2</b> <b>0.902.06</b>	Tipo: MÓDENA 2 / PLACA – 1 HOJA DE ABRIR Ubicación: Sanitarios Públicos Área Administrativa / Sanitario Personal Área Guardia / Estar Médico Área Internación	Cantidad: 6
<p>* Colocar protección inferior de Acero Inox. en locales sobre la <u>CIRCULACIÓN MÉDICA</u>.</p>  <p>VISTA</p> <p>PLANTA</p> <p>NOTA: VERIFICAR MEDIDAS EN OBRA VERIFICAR GIRO EN PLANIMETRÍA</p> <p>Escala: 1:50</p>		

<b>PP3</b> <b>0.902.06</b>	Tipo: MÓDENA 2 / PLACA – 1 HOJA DE ABRIR Ubicación: Sanitarios Públicos PMR Área Administrativa / Sanitario PMR Área Guardia / Sanitarios Rayos X	Cantidad: 3
 <p>VISTA</p> <p>PLANTA</p> <p>NOTA: VERIFICAR MEDIDAS EN OBRA VERIFICAR GIRO EN PLANIMETRÍA</p> <p>Escala: 1:50</p>		

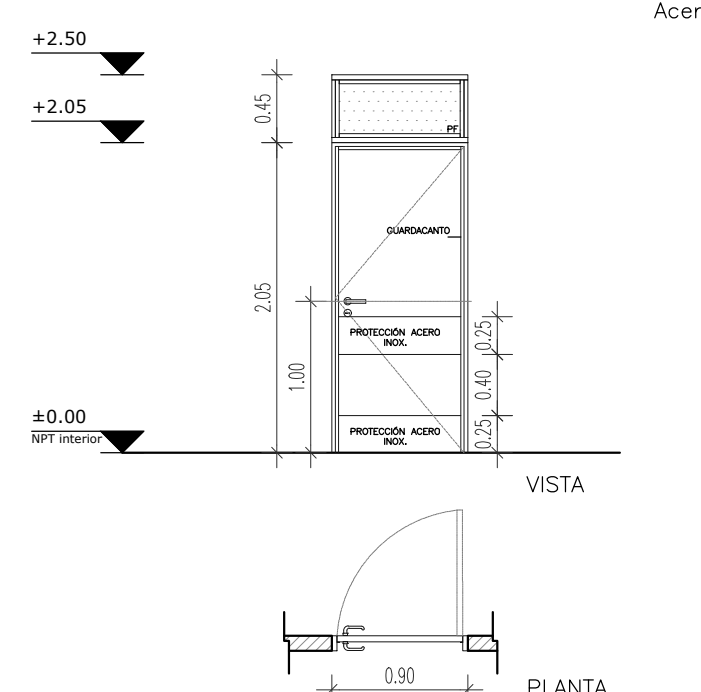
<b>PP4</b> <b>1.202.50</b>	Tipo: MÓDENA 2 / PLACA – 2 HOJAS DE ABRIR + PAÑO FIJO Ubicación: Shock Room – Sala de Observaciones – Habitaciones 1 a 9	Cantidad: 11
 <p>VISTA</p> <p>PLANTA</p> <p>NOTA: VERIFICAR MEDIDAS EN OBRA VERIFICAR GIRO EN PLANIMETRÍA</p> <p>Escala: 1:50</p>		

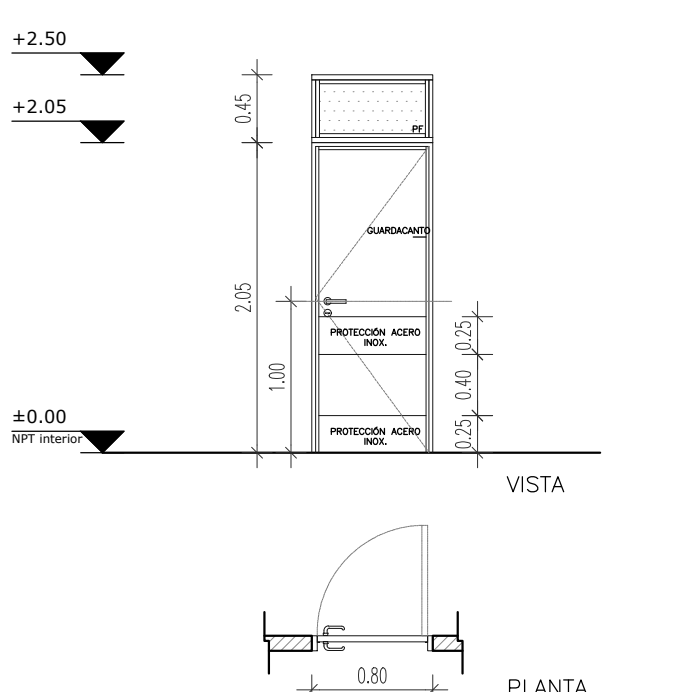
PREMARCO	– Puerta: jamba y dintel premarco (7727). Jamba y Dintel Tapa premarco (7711).
MARCO	– Puertas: jamba y dintel marco (7705). Anodizado natural. Línea Módena 2 de Aluar.
HOJAS	– Puerta: 1 hoja rebatible. Jamba de hoja, cabezal (7726). Hojas: placa ciega de 45 mm, con bastidor tipo nido de abeja, revestida: laminado plástico 4 mm color "blanco" ambas caras. Guardacantos de aluminio en sus laterales según plano (vista). Protección de chapa de acero inoxidable 0,8 mm, AISI 304 pulido rayado, ubicación inferior en ambas caras, pegado con cemento de contacto y asegurado con tornillos cabeza fresada y redondeada, canto y ángulos redondeados.
HERRAJES	4 Bisagras reforzada para marco de aluminio, anodizado natural. Cerradura tipo Acytra, bocalave bronce platil, picaporte modelo sanatorio bronce platil. Todos los herrajes y accesorios deberán corresponderse con los indicados en el catálogo de Aluar y serán de marca Giesse o calidad superior.
VIDRIOS	–
CONTRAVIDRIOS	–
SELLADORES	– Silastic RTV 732 y spray de poliuretano incoloro aplicado en todo el perímetro del marco.
OBSERVACIONES	– Se deben utilizar todos los burletes de EPDM de hermeticidad, fijación y apoyo previstos por el SISTEMA MÓDENA 2 en el Catálogo de ALUAR. – Todos los componentes para el sistema tendrán de terminación aluminio . – Todos los accesorios para el sistema serán Marca TANIT según Catálogo Accesorios 2022 de ALUAR.

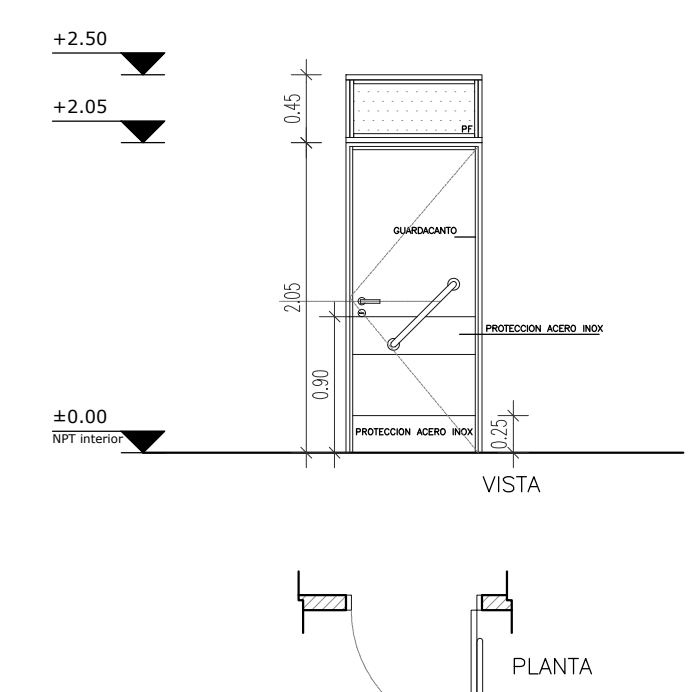
PREMARCO	– Puerta: jamba y dintel premarco (7727). Jamba y Dintel Tapa premarco (7711).
MARCO	– Puertas: jamba y dintel marco (7705). Anodizado natural. Línea Módena 2 de Aluar.
HOJAS	– Puerta: 1 hoja rebatible. Jamba de hoja, cabezal (7726). Hojas: placa ciega de 45 mm, con bastidor tipo nido de abeja, revestida: laminado plástico 4 mm color "blanco" ambas caras. Guardacantos de aluminio en sus laterales según plano (vista). Protección de chapa de acero inoxidable 0,8 mm, AISI 304 pulido rayado, ubicación inferior en ambas caras, pegado con cemento de contacto y asegurado con tornillos cabeza fresada y redondeada, canto y ángulos redondeados.
HERRAJES	4 Bisagras reforzada para marco de aluminio, anodizado natural. Cerradura tipo Acytra, bocalave bronce platil, picaporte modelo sanatorio bronce platil. Todos los herrajes y accesorios deberán corresponderse con los indicados en el catálogo de Aluar y serán de marca Giesse o calidad superior.
VIDRIOS	–
CONTRAVIDRIOS	–
SELLADORES	– Silastic RTV 732 y spray de poliuretano incoloro aplicado en todo el perímetro del marco.
OBSERVACIONES	– Se deben utilizar todos los burletes de EPDM de hermeticidad, fijación y apoyo previstos por el SISTEMA MÓDENA 2 en el Catálogo de ALUAR. – Todos los componentes para el sistema tendrán de terminación aluminio . – Todos los accesorios para el sistema serán Marca TANIT según Catálogo Accesorios 2022 de ALUAR.

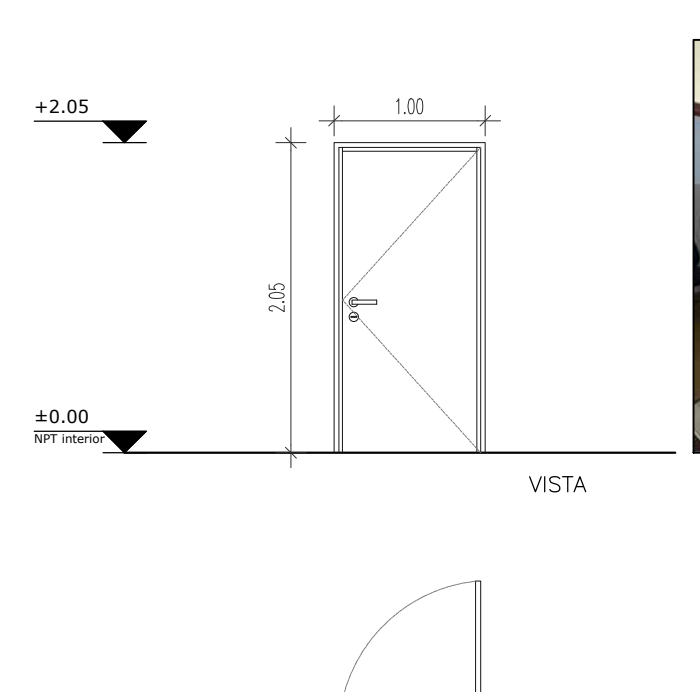
PREMARCO	– Puerta: jamba y dintel premarco (7727). Jamba y Dintel Tapa premarco (7711).
MARCO	– Puertas: jamba y dintel marco (7705). Anodizado natural. Línea Módena 2 de Aluar.
HOJAS	– Puerta: 1 hoja rebatible. Jamba de hoja, cabezal (7726). – Hojas: placa ciega de 45 mm, con bastidor tipo nido de abeja, revestida: laminado plástico 4 mm color "blanco" ambas caras. Guardacantos de aluminio en sus laterales según plano (vista). – Protección de chapa de acero inoxidable 0,8 mm, AISI 304 pulido rayado, ubicación inferior en ambas caras, pegado con cemento de contacto y asegurado con tornillos cabeza fresada y redondeada, canto y ángulos redondeados.
HERRAJES	– Puerta: 4 bisagras reforzadas para marco de aluminio regulable. Cerradura: tipo Kallay 5023 con retén vaivén. pestillo cilíndrico. Sin llave. Para embutir. Picaporte modelo sanatorio bronce platil. Movimiento: de abrir común hacia el exterior. Manijón de acero inoxidable. Diám.: 38 mm. Largo: 600 mm. Todos los herrajes y accesorios deberán corresponderse con los indicados en el catálogo de Aluar y serán de marca Giesse o calidad superior.
VIDRIOS	–
CONTRAVIDRIOS	–
SELLADORES	– Silastic RTV 732 y spray de poliuretano incoloro aplicado en todo el perímetro del marco
OBSERVACIONES	– Se deben utilizar todos los burletes de EPDM de hermeticidad, fijación y apoyo previstos por el SISTEMA MÓDENA 2 en el Catálogo de ALUAR. – Todos los componentes para el sistema tendrán de terminación aluminio . – Todos los accesorios para el sistema serán Marca TANIT según Catálogo Accesorios 2022 de ALUAR.

PREMARCO	– Puerta: jamba y dintel premarco (7727). Jamba y Dintel Tapa premarco (7711). – Paño fijo: jamba, umbral y dintel premarco (7727). Jambas Tapa, umbral y dintel premarco (7711).
MARCO	– Puertas: jamba y dintel marco (7705). Anodizado natural. Línea Módena 2 de Aluar. – Paño Fijo: jamba, umbral y dintel marco (7705). Anodizado natural. Línea Módena 2 de Aluar.
HOJAS	– Puerta: dos hojas rebatibles. Jamba de hoja, cabezal (7726). Encuentro central de dos hojas (6224). Hojas: placa ciega de 45 mm, con bastidor tipo nido de abeja, revestida: laminado plástico 4 mm color "blanco" ambas caras. Guardacantos de aluminio en sus laterales según plano (vista). Protección de chapa de acero inoxidable 0,8 mm, AISI 304 pulido rayado, ubicación inferior en ambas caras, pegado con cemento de contacto y asegurado con tornillos cabeza fresada y redondeada, canto y ángulos redondeados.
HERRAJES	– Puerta: 4 Bisagras reforzada para marco de aluminio por c/hoja, anodizado natural. Cerradura tipo Acytra, bocalave bronce platil, picaporte modelo sanatorio bronce platil. Falleba empotrada superior e inferior en una de las hojas. Todos los herrajes y accesorios deberán corresponderse con los indicados en el catálogo de Aluar y serán de marca Giesse o calidad superior.
VIDRIOS	Vidrio laminado 4+4 (vidrio 4mm transparente termoendurecido + PVB 0.38 incoloro + vidrio 4 mm transparente termoendurecido).
CONTRAVIDRIOS	Contravidrios Rectos 15mm. Perfil (6226) Aluminio . Línea Módena 2 de Aluar
SELLADORES	Silastic RTV 732 y spray de poliuretano incoloro aplicado en todo el perímetro del marco
OBSERVACIONES	– Se deben utilizar todos los burletes de EPDM de hermeticidad, fijación y apoyo previstos por el SISTEMA MÓDENA 2 en el Catálogo de ALUAR. – Todos los componentes para el sistema tendrán de terminación aluminio . – Todos los accesorios para el sistema serán Marca TANIT según Catálogo Accesorios 2022 de ALUAR.

<b>PP5</b> <b>0.902.50</b>	Tipo: MÓDENA 2 / PLACA – 2 HOJAS DE ABRIR + PAÑO FIJO Ubicación: Office Sucio – Área Consultorios / Office Sucio Limpio – Área Guardia	Cantidad: 3
<p>* Colocar protección superior de Acero Inox. en locales sobre la <u>CIRCULACIÓN MÉDICA</u>.</p>  <p>VISTA</p> <p>PLANTA</p> <p>NOTA: VERIFICAR MEDIDAS EN OBRA VERIFICAR GIRO EN PLANIMETRÍA</p> <p>Escala: 1:50</p>		

<b>PP6</b> <b>0.802.50</b>	Tipo: MÓDENA 2 / PLACA – 2 HOJAS DE ABRIR + PAÑO FIJO Ubicación: Office y Sanitario Área Admisión Guardia – Internación	Cantidad: 2
 <p>VISTA</p> <p>PLANTA</p> <p>NOTA: VERIFICAR MEDIDAS EN OBRA VERIFICAR GIRO EN PLANIMETRÍA</p> <p>Escala: 1:50</p>		

<b>PP7</b> <b>0.902.50</b>	Tipo: MÓDENA 2 / PLACA – 1 HOJA DE ABRIR Ubicación: Sanitario PMR Área Admisión Guardia-Internación / Habitaciones 1 a 9	Cantidad: 10
 <p>VISTA</p> <p>PLANTA</p> <p>NOTA: VERIFICAR MEDIDAS EN OBRA VERIFICAR GIRO EN PLANIMETRÍA</p> <p>Escala: 1:50</p>		

<b>PP8</b> <b>1.002.06</b>	Tipo: PUERTA PLACA DE MADERA – 1 HOJA DE ABRIR IDEM EXISTENTE Ubicación: Consultorios	Cantidad: 2
 <p>VISTA</p> <p>PLANTA</p> <p>NOTA: VERIFICAR MEDIDAS EN OBRA VERIFICAR GIRO EN PLANIMETRÍA</p> <p>Escala: 1:50</p>		

PREMARCO	– Puerta: jamba y dintel premarco (7727). Jamba y Dintel Tapa premarco (7711). – Paño fijo: jamba, umbral y dintel premarco (7727). Jambas Tapa, umbral y dintel premarco (7711).
MARCO	– Puertas: jamba y dintel marco (7705). Anodizado natural. Línea Módena 2 de Aluar. – Paño Fijo: jamba, umbral y dintel marco (7705). Anodizado natural. Línea Módena 2 de Aluar.
HOJAS	– Puerta: dos hojas rebatibles. Jamba de hoja, cabezal (7726). Encuentro central de dos hojas (6224). Hojas: placa ciega de 45 mm, con bastidor tipo nido de abeja, revestida: laminado plástico 4 mm color "blanco" ambas caras. Guardacantos de aluminio en sus laterales según plano (vista). Protección de chapa de acero inoxidable 0,8 mm, AISI 304 pulido rayado, ubicación inferior en ambas caras, pegado con cemento de contacto y asegurado con tornillos cabeza fresada y redondeada, canto y ángulos redondeados. – Paño fijo: Línea Modena 2 de Aluar.
HERRAJES	4 Bisagras reforzada para marco de aluminio por c/hoja, anodizado natural. Cerradura tipo Acytra, bocalave bronce platil, picaporte modelo sanatorio bronce platil. Falleba empotrada superior e inferior en una de las hojas. Todos los herrajes y accesorios deberán corresponderse con los indicados en el catálogo de Aluar y serán de marca Giesse o calidad superior.
VIDRIOS	Vidrio laminado 4+4 (vidrio 4mm transparente termoendurecido + PVB 0.38 incoloro + vidrio 4 mm transparente termoendurecido).
CONTRAVIDRIOS	Contravidrios Rectos 15mm. Perfil (6226) Aluminio . Línea Modena 2 de Aluar
SELLADORES	Silastic RTV 732 y spray de poliuretano incoloro aplicado en todo el perímetro del marco
OBSERVACIONES	Se deben utilizar todos los burletes de EPDM de hermeticidad, fijación y apoyo previstos por el SISTEMA MÓDENA 2 en el Catálogo de ALUAR. Todos los componentes para el sistema tendrán de terminación aluminio . Todos los accesorios para el sistema serán Marca TANIT según Catálogo Accesorios 2022 de ALUAR.

PREMARCO	– Puerta: jamba y dintel premarco (7727). Jamba y Dintel Tapa premarco (7711). – Paño fijo: jamba, umbral y dintel premarco (7727). Jambas Tapa, umbral y dintel premarco (7711).
MARCO	– Puertas: jamba y dintel marco (7705). Anodizado natural. Línea Módena 2 de Aluar. – Paño Fijo: jamba, umbral y dintel marco (7705). Anodizado natural. Línea Módena 2 de Aluar.
HOJAS	– Puerta: dos hojas rebatibles. Jamba de hoja, cabezal (7726). Encuentro central de dos hojas (6224). Hojas: placa ciega de 45 mm, con bastidor tipo nido de abeja, revestida: laminado plástico 4 mm color "blanco" ambas caras. Guardacantos de aluminio en sus laterales según plano (vista). Protección de chapa de acero inoxidable 0,8 mm, AISI 304 pulido rayado, ubicación inferior en ambas caras, pegado con cemento de contacto y asegurado con tornillos cabeza fresada y redondeada, canto y ángulos redondeados. – Paño fijo: Línea Modena 2 de Aluar.
HERRAJES	4 Bisagras reforzada para marco de aluminio por c/hoja, anodizado natural. Cerradura tipo Acytra, bocalave bronce platil, picaporte modelo sanatorio bronce platil. Falleba empotrada superior e inferior en una de las hojas. Todos los herrajes y accesorios deberán corresponderse con los indicados en el catálogo de Aluar y serán de marca Giesse o calidad superior.
VIDRIOS	Vidrio laminado 4+4 (vidrio 4mm transparente termoendurecido + PVB 0.38 incoloro + vidrio 4 mm transparente termoendurecido).
CONTRAVIDRIOS	Contravidrios Rectos 15mm. Perfil (6226) Aluminio . Línea Modena 2 de Aluar
SELLADORES	Silastic RTV 732 y spray de poliuretano incoloro aplicado en todo el perímetro del marco
OBSERVACIONES	Se deben utilizar todos los burletes de EPDM de hermeticidad, fijación y apoyo previstos por el SISTEMA MÓDENA 2 en el Catálogo de ALUAR. Todos los componentes para el sistema tendrán de terminación aluminio . Todos los accesorios para el sistema serán Marca TANIT según Catálogo Accesorios 2022 de ALUAR.

PREMARCO	– Puerta: jamba y dintel premarco (7727). Jamba y Dintel Tapa premarco (7711).
MARCO	– Puertas: jamba y dintel marco (7705). Anodizado natural. Línea Módena 2 de Aluar.
HOJAS	– Puerta: 1 hoja rebatible. Jamba de hoja, cabezal (7726). – Hojas: placa ciega de 45 mm, con bastidor tipo nido de abeja, revestida: laminado plástico 4 mm color "blanco" ambas caras. Guardacantos de aluminio en sus laterales según plano (vista). – Protección de chapa de acero inoxidable 0,8 mm, AISI 304 pulido rayado, ubicación inferior en ambas caras, pegado con cemento de contacto y asegurado con tornillos cabeza fresada y redondeada, canto y ángulos redondeados.
HERRAJES	– Puerta: 4 bisagras reforzadas para marco de aluminio regulable. Cerradura: tipo Kallay 5023 con retén vaivén. pestillo cilíndrico. Sin llave. Para embutir. Picaporte modelo sanatorio bronce platil. Movimiento: de abrir común hacia el exterior. Manijón de acero inoxidable. Diám.: 38 mm. Largo: 600 mm. Todos los herrajes y accesorios deberán corresponderse con los indicados en el catálogo de Aluar y serán de marca Giesse o calidad superior.
VIDRIOS	–
CONTRAVIDRIOS	–
SELLADORES	– Silastic RTV 732 y spray de poliuretano incoloro aplicado en todo el perímetro del marco
OBSERVACIONES	– Se deben utilizar todos los burletes de EPDM de hermeticidad, fijación y apoyo previstos por el SISTEMA MÓDENA 2 en el Catálogo de ALUAR. – Todos los componentes para el sistema tendrán de terminación aluminio . – Todos los accesorios para el sistema serán Marca TANIT según Catálogo Accesorios 2022 de ALUAR.

PREMARCO	– Puerta: jamba y dintel premarco (7727). Jamba y Dintel Tapa premarco (7711).
MARCO	– Marco de madera. Ídem existentes aberturas existentes en consultorios
HOJAS	– Puerta: 1 hoja rebatible de madera. Ídem existentes aberturas existentes en consultorios
HERRAJES	– 2 Bisagras reforzada para marco de madera. Cerradura Ídem existentes aberturas existentes en consultorios.
VIDRIOS	–
CONTRAVIDRIOS	–
SELLADORES	–
OBSERVACIONES	–



PROVINCIA

SECRETARIO DE OBRAS PÚBLICAS

**ARQ. MARCELO PASCUALÓN**

SUBSECRETARIO DE ARQUITECTURA Y OBRAS PÚBLICAS

**ARQ. LUCAS CONDAL**

DIRECTOR PROVINCIAL DIPAI

**ARQ. ANDRÉS FRANCESCONI**

SUBDIRECTOR PROVINCIAL DIPAI

**ARQ. DANIEL IMHOFF**

SUBDIRECTOR DE PROYECTOS UNIDAD CENTRAL

**ARQ. JULIO DURÉ**

PROYECTISTA

**Di.P.A.I.**

OBRA

**"REFUNCIONALIZACIÓN Y AMPLIACIÓN HOSPITAL RURAL N°31 - S.A.M.Co SAN VICENTE"**

SAN VICENTE - OPTO. CASTELLANOS PCIA. DE SANTA FE

**DOC. de PROYECTO**

UBICACIÓN



ARCHIVO

**AR - Carpinterías.dwg**

ESPECIALIDAD

**CARPINTERIAS**

PLANO

**MÓDENA 2 - ABERTURAS INTERIORES**

FECHA 10/2025 ESCALA 1:50 REVISIÓN 01

DENOMINACIÓN

**PC-01**

Todos los medidas se verificaron en obra.